





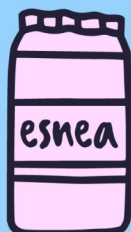
# Txokolatezko piruletak

## osagaiak

- Txokolate beltza, esnedun txokolatea eta txokolate zuria
- Laberako papera

- Apaintzeko: fruitu lehor zatitxoak, koloretako fideoak, lakasitoak...

- Plastikozko makilatxoak edo zotz handiak
- Koilara



## azalpena

1. Lehenengo, txokolate zatiak mikrouhin labean urtuko dugu.
2. Bandeja batean laberako papera jarriko dugu. Koilara batekin txokolate pixkat hartu eta borobilak egingo ditugu paperaren gainean. Ondoren, borobilei gainean makilatxoak jarriko diegu.
3. Gero, gaintik beste txokolate mota bat (edo berdina) botako diogu, hau ere borobil formarekin.
4. Gogortu baino lehen, fruitu lehor zatitxoak, koloretako fideoak botako dizkiegu.
5. Azkenik, hozkailuan sartuko ditugu gogortzeko.

